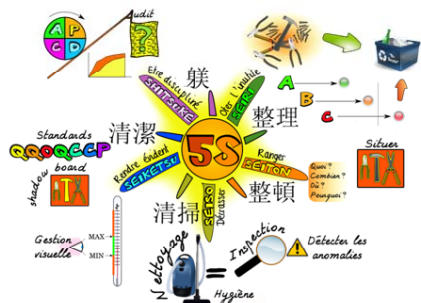


LA PRATIQUE DU 5S

QUOI ? Elément de base de la méthode, il permet très rapidement et de façon pérenne d'améliorer les points suivants :

- **La sécurité** : L'ordre et la propreté garantissent un environnement plus sûr
- **La productivité** : Réduction des pertes de temps et des pannes
- **La qualité** : Fonctionnement et inspection des machines garanti
- **L'opérabilité** : Poste de travail efficace
- **L'image commerciale** : Crédit auprès des clients




On Débarrasse !



QUI ? Destinée à tous secteur d'activité (bureau, atelier, magasin,...), elle est pratiquée avec l'ensemble du personnel de la direction aux opérateurs dans un partage commun des enjeux et des résultats.

OÙ ? Au cœur de votre entreprise, sur deux chantiers identifier aux préalables et qui feront l'objet de la mise en application direct des méthodes.



On Range!

QUAND ? Sur une période de 5 jours

COMMENT ? Alternance de théorie et de pratique, chaque **S** est étudié, réalisé et audité. Le collaborateurs apprennent par leurs réussites et leurs échecs, il atteint le niveau d'exigence de la méthode garant de la pérennité du chantier.

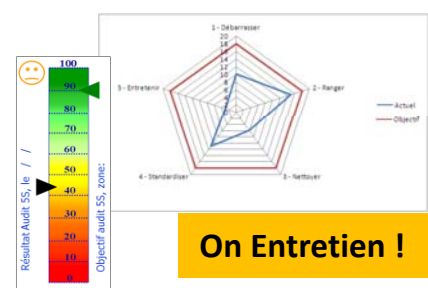
A l'issue un contrôle de connaissance permet d'identifier les collaborateurs susceptible de mener des chantiers similaires sur le site.



On Nettoie !



On communique



On Entretien !

Circuitéme Blanc		STANDARD 5 S		ATELIER		J.B. Bras		REDACTEURS		Indice	
				EQUIPE		Mars 2011		C. Bras		Date	
										1	
N°	OU / QUOI	Standard	Méthode	Outillage	Actuelle	Améliorée	Pré-établie	Pré-établie	Pré-établie	Pré-établie	Responsable
1	Outils à leurs emplacements	Ranger les outils dans les tiroirs conformes à leurs et à leur produits	Ranger de façon Conforme	A la main	1		X	X	X		
2	Soi de la zone	Propre sans poussière ni graisse	Nettoyer	Brosse Chiffons	5 min 5 S		X	X			

On Standardise !